

産業廃棄物処理計画実施状況報告書

令和7年6月24日

(あて先)奈良市長



提出者

住 所 大和高田市東雲町13番4号

氏 名 株式会社トーマ 代表取締役 当麻 和重

(法人にあつては、名称及び代表者の氏名)

電話番号 0745-52-6671

廃棄物の処理及び清掃に関する法律第12条第10項及び奈良市産業廃棄物処理計画作成指導要綱第6条の規定に基づき、令和6年度の産業廃棄物処理計画の実施状況を報告します。

事業場の名称	株式会社トーマ 都祁工場
事業場の所在地	奈良市蘭生町1139番1号
事業の種類	日本標準産業分類の区分 12 木材・木製品製造業
産業廃棄物処理計画における計画期間	令和6年 4月 1日から 令和7年 3月31日まで

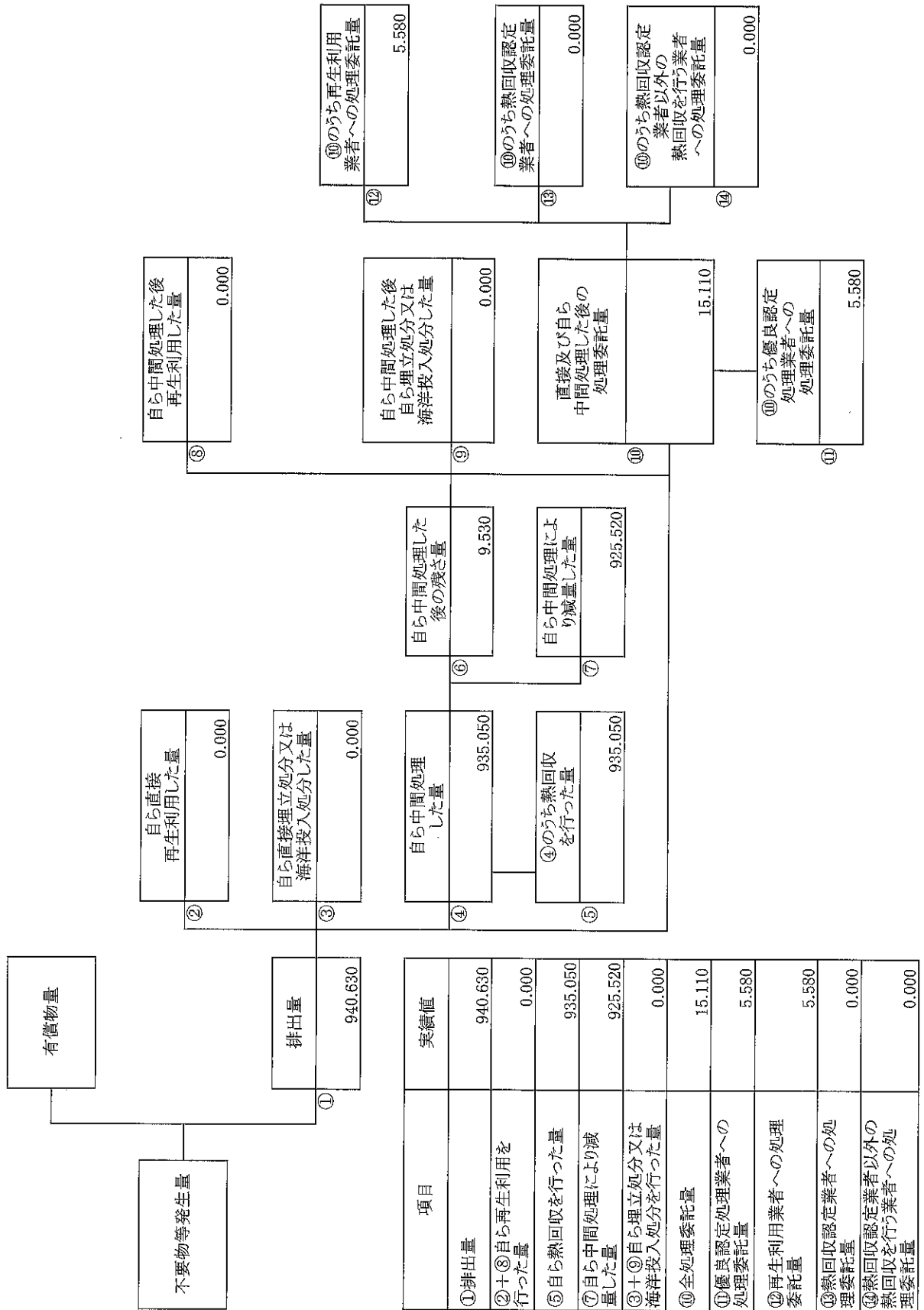
産業廃棄物処理計画における目標値

項目	目標値	項目	目標値
排出量	1027 t	全処理委託量	42 t
自ら再生利用を行う産業廃棄物の量	t	優良認定処理業者への処理委託量	32 t
自ら熱回収を行う産業廃棄物の量	1000 t	再生利用業者への処理委託量	32 t
自ら中間処理により減量する産業廃棄物の量	990 t	認定熱回収業者への処理委託量	t
自ら埋立処分又は海洋投入処分を行う産業廃棄物の量	t	認定熱回収業者以外の熱回収を行う業者への処理委託量	t

※事務処理欄

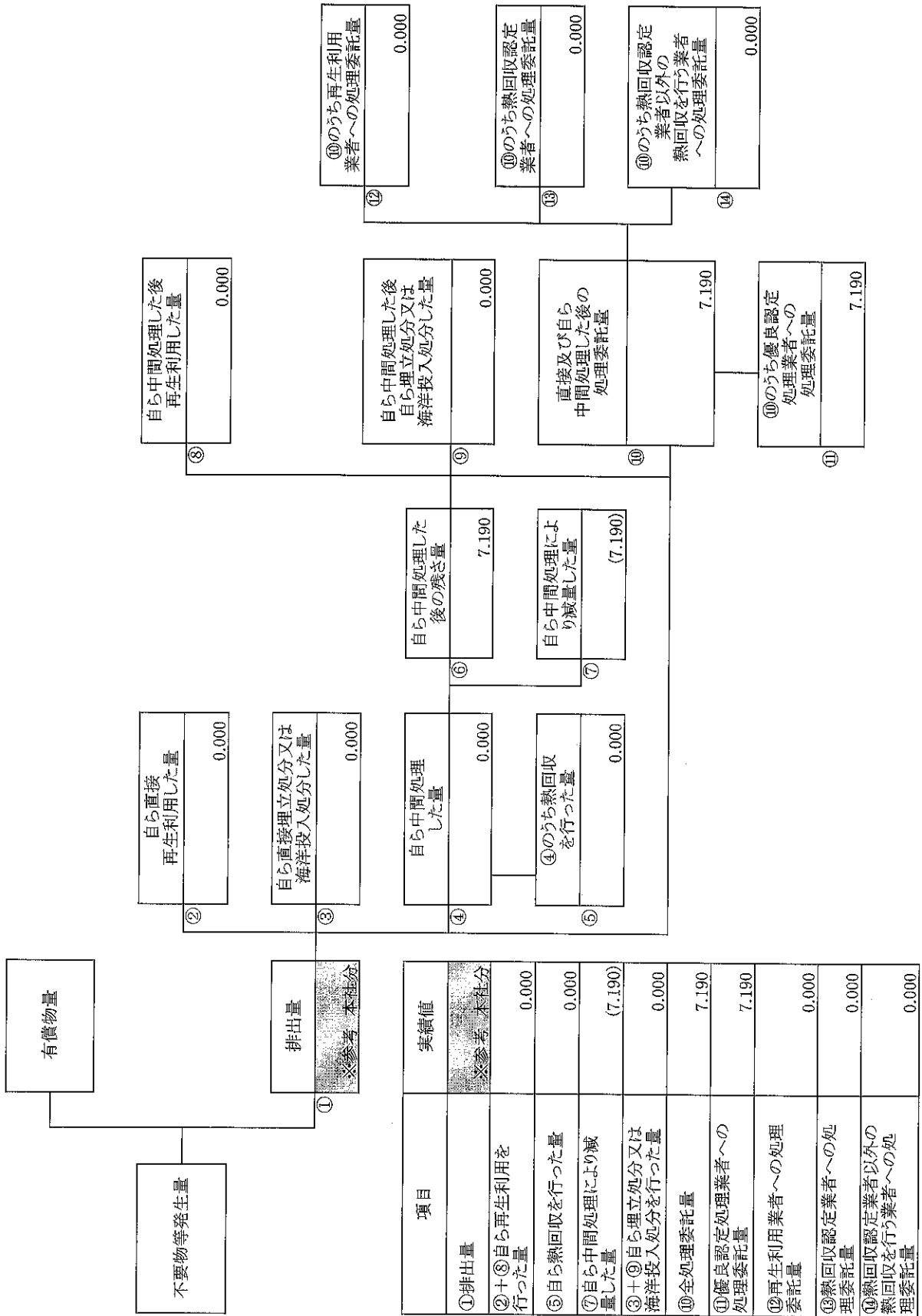
計画の実施状況

(産業廃棄物の種類：木くず)

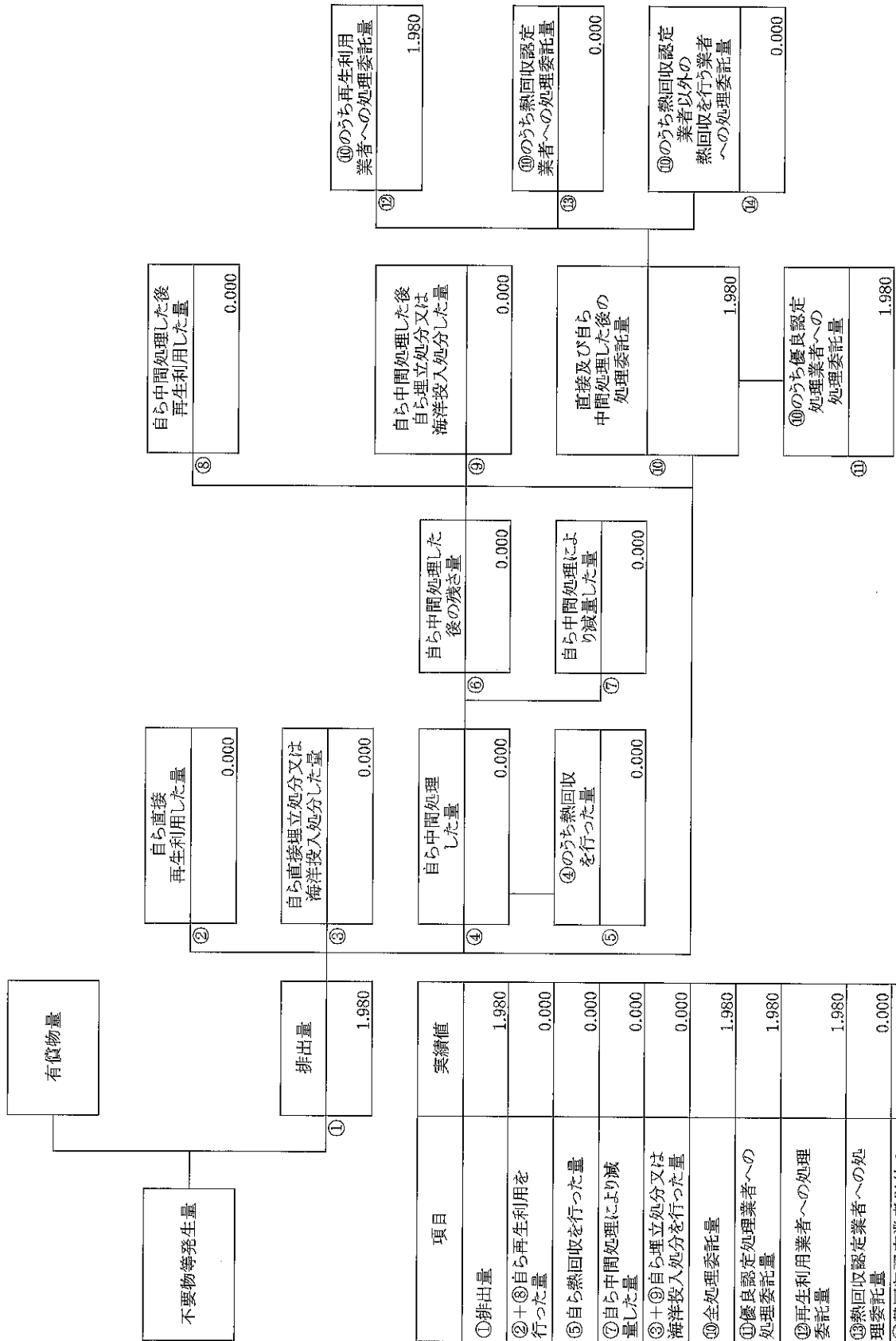


(産業廃棄物の種類：木くず)

計画の実施状況



計画の実施状況



項目	実績値
①排出量	1,980
②+⑧自ら再生利用を行った量	0,000
⑤自ら熱回収を行った量	0,000
⑦自ら中間処理により減量した量	0,000
③+⑤+⑦自ら埋立処分又は海洋投入処分を行った量	0,000
⑩全処理委託量	1,980
⑪優良認定処理業者への処理委託量	1,980
⑫再生利用業者への処理委託量	1,980
⑬熱回収認定業者への処理委託量	0,000
⑭熱回収認定業者以外への熱回収を行う業者への処理委託量	0,000

(産業廃棄物の種類：廃プラスチック類)

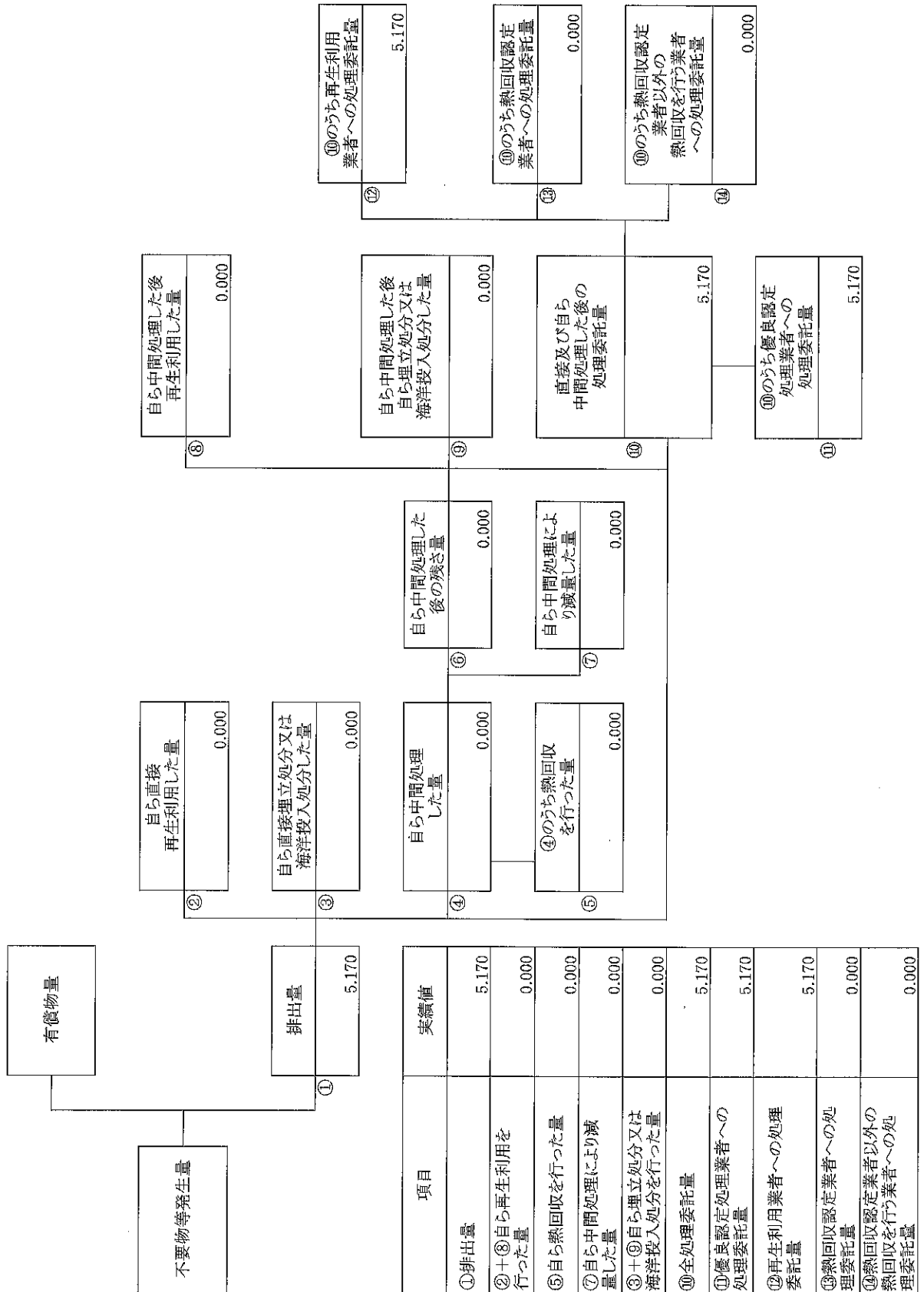
計画の実施状況

不要物等発生量	有貨物量	
	①	排出量
	20.400	20.400
②	自ら直接再生利用した量	
	②	0.000
③	自ら直接埋立処分又は海洋投入処分した量	
	③	0.000
④	自ら中間処理した量	
	④	0.000
⑤	④のうち熱回収を行った量	
	⑤	0.000
⑥	自ら中間処理した後の残さ量	
	⑥	0.000
⑦	自ら中間処理により減量した量	
	⑦	0.000
⑧	自ら中間処理した後再生利用した量	
	⑧	0.000
⑨	自ら中間処理した後自ら埋立処分又は海洋投入処分した量	
	⑨	0.000
⑩	直接及び自ら中間処理した後の処理委託量	
	⑩	20.400
⑪	⑩のうち優良認定処理業者への処理委託量	
	⑪	20.400
⑫	⑩のうち再生利用業者への処理委託量	
	⑫	20.400
⑬	⑩のうち熱回収認定業者への処理委託量	
	⑬	0.000
⑭	⑩のうち熱回収認定業者以外の熱回収を行う業者への処理委託量	
	⑭	0.000

項目	実績値
①排出量	20.400
②+⑧自ら再生利用を行った量	0.000
⑤自ら熱回収を行った量	0.000
⑦自ら中間処理により減量した量	0.000
③+④自ら埋立処分又は海洋投入処分を行った量	0.000
⑩全処理委託量	20.400
⑪優良認定処理業者への処理委託量	20.400
⑫再生利用業者への処理委託量	20.400
⑬熱回収認定業者への処理委託量	0.000
⑭熱回収認定業者以外の熱回収を行う業者への処理委託量	0.000

計画の実施状況

(産業廃棄物の種類：ガラスくず、コンクリートくず及び陶磁器くず)



備考

- 1 翌年度の6月30日までに提出すること。
- 2 「事業の種類」の欄には、日本標準産業分類の区分を記入すること。
- 3 「産業廃棄物処理計画における目標値」の欄には、項目ごとに、産業廃棄物処理計画に記載した目標値を記入すること。
- 4 第2面には、前年度の産業廃棄物処理に関して、①～⑭の欄のそれぞれに、(1)から(14)に掲げる量を記入すること。
 - (1) ①欄 当該事業場において生じた産業廃棄物の量
 - (2) ②欄 (1)の量のうち、中間処理をせず直接自ら再生利用した量
 - (3) ③欄 (1)の量のうち、中間処理をせず直接自ら埋立処分又は海洋投入処分した量
 - (4) ④欄 (1)の量のうち、自ら中間処理をした産業廃棄物の当該中間処理前の量
 - (5) ⑤欄 (4)の量のうち、熱回収を行った量
 - (6) ⑥欄 自ら中間処理をした後の量
 - (7) ⑦欄 (4)の量から(6)の量を差し引いた量
 - (8) ⑧欄 (6)の量のうち、自ら利用し、又は他人に売却した量
 - (9) ⑨欄 (6)の量のうち、自ら埋立処分及び海洋投入処分した量
 - (10) ⑩欄 中間処理及び最終処分を委託した量
 - (11) ⑪欄 (10)の量のうち、優良認定処理業者(廃棄物の処理及び清掃に関する法律施行令第6条の11第2号に該当する者)への処理委託量
 - (12) ⑫欄 (10)の量のうち、処理業者への再生利用委託量
 - (13) ⑬欄 (10)の量のうち、認定熱回収施設設置者(廃棄物の処理及び清掃に関する法律第15条の3の3第1項の認定を受けた者)である処理業者への焼却処理委託量
 - (14) ⑭欄 (10)の量のうち、認定熱回収施設設置者以外の熱回収を行っている処理業者への焼却処理委託量
- 5 第2面の左下の表には、項目ごとに、産業廃棄物処理計画に記載したそれぞれの実績値を記入すること。
- 6 産業廃棄物の種類が2以上あるときは、産業廃棄物の種類ごとに、第2面の例により産業廃棄物処理計画の実施状況を明らかにした書面を作成し、当該書面を添付すること。
- 7 ※欄には、何も記入しないこと。

産 業 廃 棄 物 処 理 計 画 実 施 状 況 報 告 書 の 〔 集 計 用 シ ー ト 〕

住 所 名 称				市 州 県	市 町 村	電話番号	FAX	電子メールアドレス
報告者の住所(国庫)を継続的に管理する支店等				報告者の住所(国庫)を継続的に管理する支店等	報告者の住所(国庫)を継続的に管理する支店等	報告者の住所(国庫)を継続的に管理する支店等	報告者の住所(国庫)を継続的に管理する支店等	報告者の住所(国庫)を継続的に管理する支店等
報告者の住所(国庫)を継続的に管理する支店等				報告者の住所(国庫)を継続的に管理する支店等	報告者の住所(国庫)を継続的に管理する支店等	報告者の住所(国庫)を継続的に管理する支店等	報告者の住所(国庫)を継続的に管理する支店等	報告者の住所(国庫)を継続的に管理する支店等
報告者の住所(国庫)を継続的に管理する支店等				報告者の住所(国庫)を継続的に管理する支店等	報告者の住所(国庫)を継続的に管理する支店等	報告者の住所(国庫)を継続的に管理する支店等	報告者の住所(国庫)を継続的に管理する支店等	報告者の住所(国庫)を継続的に管理する支店等

産 業 廃 棄 物	計 画 実 施 状 況	計 画 実 施 状 況										計 画 実 施 状 況	計 画 実 施 状 況
		(1) 計画	(2) 計画	(3) 計画	(4) 計画	(5) 計画	(6) 計画	(7) 計画	(8) 計画	(9) 計画	(10) 計画		
燃え殻		0.000	0.000	0.000	0.000	0.000	0.000	0.000	0.000	0.000	0.000	0.000	0.000
汚泥		0.000	0.000	0.000	0.000	0.000	0.000	0.000	0.000	0.000	0.000	0.000	0.000
廃油		0.000	0.000	0.000	0.000	0.000	0.000	0.000	0.000	0.000	0.000	0.000	0.000
廃酸		0.000	0.000	0.000	0.000	0.000	0.000	0.000	0.000	0.000	0.000	0.000	0.000
廃アルカリ		0.000	0.000	0.000	0.000	0.000	0.000	0.000	0.000	0.000	0.000	0.000	0.000
廃プラスチック類		20.400	20.400	0.000	0.000	0.000	0.000	0.000	0.000	0.000	0.000	0.000	0.000
廃ガラス等類		20.400	20.400	0.000	0.000	0.000	0.000	0.000	0.000	0.000	0.000	0.000	0.000
紙くず		940.030	940.030	0.000	0.000	0.000	0.000	0.000	0.000	0.000	0.000	0.000	0.000
木くず		0.000	0.000	0.000	0.000	0.000	0.000	0.000	0.000	0.000	0.000	0.000	0.000
繊維くず		1.980	1.980	0.000	0.000	0.000	0.000	0.000	0.000	0.000	0.000	0.000	0.000
金属くず		5.170	5.170	0.000	0.000	0.000	0.000	0.000	0.000	0.000	0.000	0.000	0.000
ガラスくず、コンクリートくず及び陶磁器くず		5.170	5.170	0.000	0.000	0.000	0.000	0.000	0.000	0.000	0.000	0.000	0.000
廃石膏ボード		0.000	0.000	0.000	0.000	0.000	0.000	0.000	0.000	0.000	0.000	0.000	0.000
ガラスくず、コンクリートくず及び陶磁器くず(圧縮)		0.000	0.000	0.000	0.000	0.000	0.000	0.000	0.000	0.000	0.000	0.000	0.000
がれき類		0.000	0.000	0.000	0.000	0.000	0.000	0.000	0.000	0.000	0.000	0.000	0.000
その他のがれき類		0.000	0.000	0.000	0.000	0.000	0.000	0.000	0.000	0.000	0.000	0.000	0.000
コンクリート塊		0.000	0.000	0.000	0.000	0.000	0.000	0.000	0.000	0.000	0.000	0.000	0.000
アスファルト・コンクリート塊		0.000	0.000	0.000	0.000	0.000	0.000	0.000	0.000	0.000	0.000	0.000	0.000
がれき類(圧縮品)		0.000	0.000	0.000	0.000	0.000	0.000	0.000	0.000	0.000	0.000	0.000	0.000
建設系混合廃棄物		0.000	0.000	0.000	0.000	0.000	0.000	0.000	0.000	0.000	0.000	0.000	0.000
建設系混合廃棄物(安定型)		0.000	0.000	0.000	0.000	0.000	0.000	0.000	0.000	0.000	0.000	0.000	0.000
建設系混合廃棄物(管理型)		0.000	0.000	0.000	0.000	0.000	0.000	0.000	0.000	0.000	0.000	0.000	0.000
建設系混合廃棄物(管理型)		0.000	0.000	0.000	0.000	0.000	0.000	0.000	0.000	0.000	0.000	0.000	0.000
ガラスくず等(圧縮品)		0.000	0.000	0.000	0.000	0.000	0.000	0.000	0.000	0.000	0.000	0.000	0.000
合計		968.180	968.180	0.000	0.000	0.000	0.000	0.000	0.000	0.000	0.000	0.000	0.000

(注1) 圧縮品は原則として圧縮品と見做す。ただし、圧縮品が圧縮品と見做されず圧縮品と見做される場合は、圧縮品と見做す。

(注2) 上記の産業廃棄物の種類以外の排出量がある場合は、必要に応じて、別途追加入力する。

産業廃棄物処理計画実施状況報告書の集計用シート）

[illegible][illegible]

(注1)トン未満は原則として四捨五入、ただし、数字が有効な小数点以下3桁まで記載は可。
(注2)上記の産業廃棄物の種類以外の排出実績があった場合は、必要に応じて、直増追加入力するとともに、第2面も追加してください。